
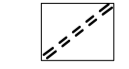










**LEGENDA**

- |   |   |   |  |  |                       |
|---|---|---|--|--|-----------------------|
|  | Proj. nawierzchnia drogi wewnętrznej i zjazdu<br>kostka betonowa - gr.8cm |  | Proj. krawężnik 'hojazdowy' bet. 15/22 |  | Przekroje poprzeczne  |
|  | Proj. podjazdy pod garaże<br>kostka betonowa - gr.8cm                     |  | Proj. krawężnik bet. 15/30             |  | Detale nawierzchni    |
|  | Proj. chodnik<br>kostka betonowa - gr.6cm                                 |  | Proj. rzędne nawierzchni               |  | Proj. wpusty z opisem |
|   |   |  | Proj. spadki nawierzchni               |  |                       |

Lp	Y	X
1	210203.66	877138.15
2	210199.43	877138.66
3	210179.67	877163.98
4	210178.36	877166.59
5	210110.56	877253.47
6	210097.56	877243.32
7	210104.32	877234.65
8	210109.05	877238.34
9	210117.48	877237.30
10	210168.17	877172.33
11	210167.65	877168.12
12	210160.56	877162.59
13	210165.17	877156.67
14	210173.00	877162.78
15	210177.21	877162.26
16	210195.88	877138.33
17	210195.04	877131.33

<b>Przedsiębiorstwo Projektowo Handlowo Usługowe ART-DESIGN</b>		
Zamierzenie inwestycyjne: Projekt domów jednorodzinnych szeregowych, Gliwice ul. Kielecka 17	Data: 04.2008 r.	
Temat: Droga wewnętrzna i zjazd z ul. Kieleckiej	Skala: 1:250	Nr rysunku: 01
Rysunek: Plan sytuacyjno-wysokościowy nawierzchni		
Projektował: Inż. Andrzej CIACH 43/87	Projektował: mgr Inż. Radosław CHWIST	